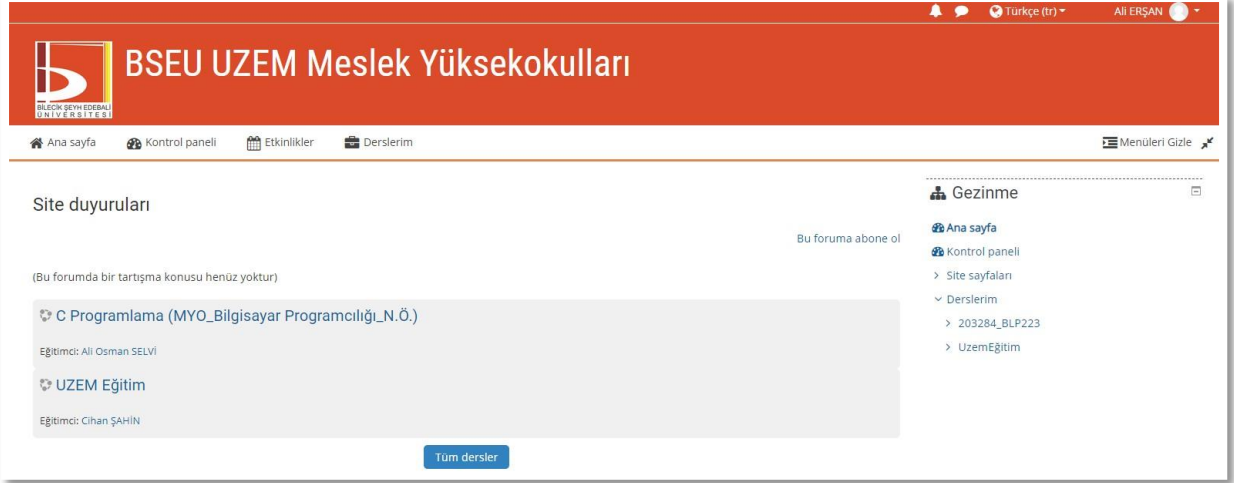


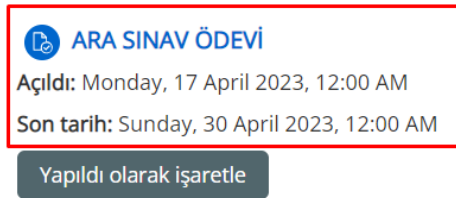
## ÖDEV ETKİNLİĞİNİN ÖĞRENCİ SAYFASINDA GÖRÜLMESİ ve ÖDEVLERİN YÜKLENMESİ

Öğrenci UZEM sistemine kullanıcı adı ve şifresiyle giriş sağladığında karşısına ilk olarak almış olduğu dersler sıralanacaktır. Örnek olarak tanımlanmış Ali ERŞAN adlı öğrencinin ders ekranı Şekil 1’de görülmektedir.



Şekil 1. Öğrenci almış olduğu dönem derslerinin listesi.

Örnek olarak “UZEM Eğitim” dersi içerisine girdiğinde ilgili dersin ödev etkinliği ve ilgili öğretim elemanının yapmış olduğu açıklamalar görülmektedir.



ARAŞTIRMA İÇİN, YÖK TEZ MERKEZİ, GOOGLE SCHOLAR KULLANILABİLİR.

ÖDEVİNİZ MAKSİMUM 10 SAYFA OLACAKTIR.

ÖDEV TESLİM TARİHLERİNE LÜTFEN DİKKAT EİNİZ. İLGİLİ TARİHTEN SONRA ÖDEV YÜKLEMESİ GERÇEKLEŞTİRİLEMEYECEKTİR.

Şekil 2. Öğrencinin ilgili ders için ödev etkinliğini görmesi.

Öğrenci Şekil 2’de görülen “ARA SINAV ÖDEVİ” ifadesini tıkladığında Şekil 3’de görülen menüye yönlendirilecektir. Bu ekran öğrenci ödev konusunun olduğu pdf dosyayı, Puan durumunu, son teslim süresi için kalan zamanı ve varsa yorumları görecektir. PDF dosyası tıkladığında Öğretim elemanı tarafından tanımlanmış ödevi görebilecektir.

## ARA SINAV ÖDEVİ

Açıldı: Monday, 17 April 2023, 12:00 AM

Son tarih: Sunday, 30 April 2023, 12:00 AM

Yapıldı olarak işaretle

ARAŞTIRMA İÇİN, YÖK TEZ MERKEZİ, GOOGLE SCHOLAR KULLANILABİLİR.

ÖDEVİNİZ MAKSİMUM 10 SAYFA OLACAKTIR.

ÖDEV TESLİM TARİHLERİNE LÜTFEN DİKKAT EİNİZ. İLGİLİ TARİHTEN SONRA ÖDEV YÜKLEMESİ GERÇEKLEŞTİRİLEMEYECEKTİR.

ödev sınav.pdf

18 April 2023, 2:25 PM

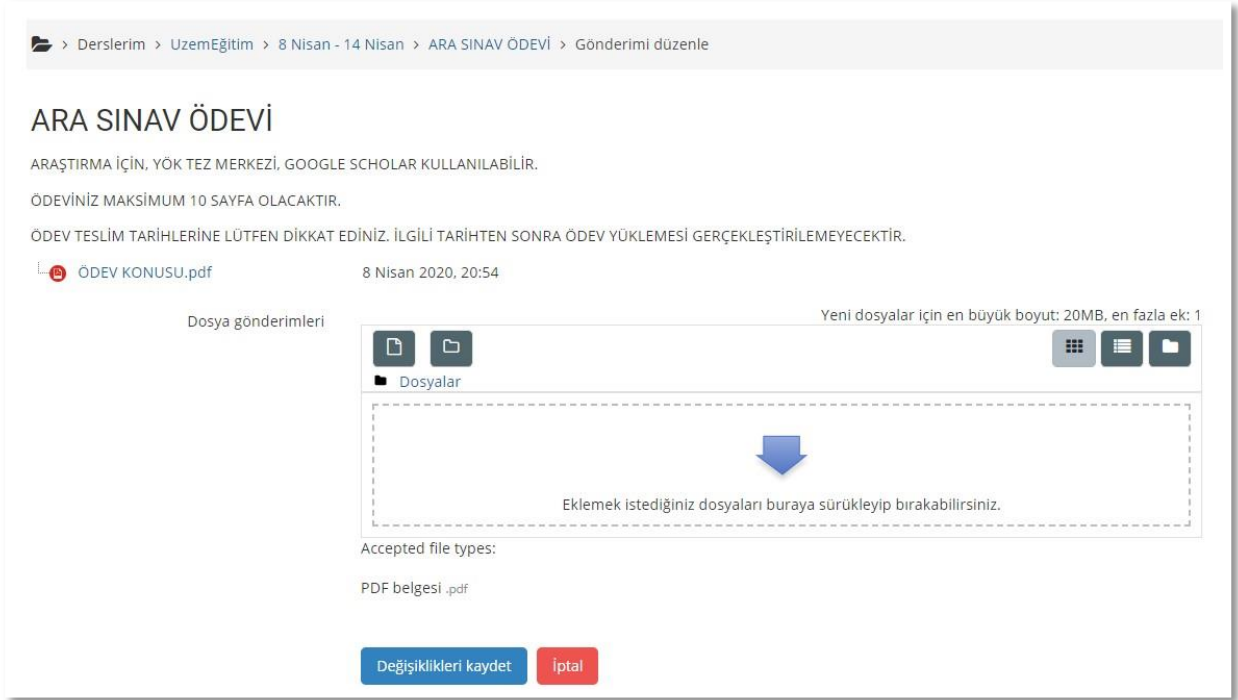
### Gönderim durumu

Gönderim durumu	Deneme yok
Puan durumu	Puanlanmamış
Kalan süre	11 gün 9 saat
Son düzenleme	-
Gönderim yorumları	► Yorumlar (0)

Gönderim ekle

Şekil 3. Ara sınav ödev etkinliğinin görülmesi.

Öğrenci yapmış olduğu ödevi sistemden yüklemek ve göndermek için Şekil 3’de görülen **“Gönderim ekle”** seçeneğine tıklaması gerekmektedir. Bu durumda öğrenci Şekil 4’de görülen menüye yönlendirilecektir. Öğrenci Mavi ok olan bölgeye yapmış olduğu ödevin pdf formatını sürükleyip bırak özelliği kullanarak aktarabileceği gibi mavi ok tıklanarak Şekil 5’de görülen **“Dosya Seç”** özelliği kullanarak da sisteme aktarabilir. Dosyanın ortama yüklenmesinden sonra Şekil 6’da görülen menü gelecektir. Bu menüde **“Değişiklikleri kaydet”** onaylandıktan sonra sistem Şekil 7’de görülen menüye yönlendirecektir. **Şekil 7’de görülen ekran ödevlerinizin dersin ilgili öğretim elemanına aktarılması için onay menüsüdür. Bu menüde yapılacak işlemlerin ardından ödevinizi ilgili öğretim elemanı görebilecektir.**



Şekil 4. Ödevlerin sisteme yükleme ekranı



Şekil 5. Ödevlerin dosya seç özelliği kullanılarak ortama aktarılması.

## ARA SINAV ÖDEVİ

ARAŞTIRMA İÇİN, YÖK TEZ MERKEZİ, GOOGLE SCHOLAR KULLANILABİLİR.

ÖDEVİNİZ MAKSİMUM 10 SAYFA OLACAKTIR.

ÖDEV TESLİM TARİHLERİNE LÜTFEN DİKKAT EDİNİZ. İLGİLİ TARİHTEN SONRA ÖDEV YÜKLEMESİ GERÇEKLEŞTİRİLEMEYECEKTİR.

ÖDEV KONUSU.pdf 8 Nisan 2020, 20:54

Dosya gönderimleri Yeni dosyalar için en büyük boyut: 20MB, en fazla ek: 1

Dosyalar

ALI\_ERŞAN.pdf

Accepted file types:

PDF belgesi .pdf

Değişiklikleri kaydet İptal

Şekil 6. Ödev PDF'in ortama yüklenmesi

## ARA SINAV ÖDEVİ

Açıldı: Monday, 17 April 2023, 12:00 AM  
 Son tarih: Sunday, 30 April 2023, 12:00 AM

Yapıldı olarak işaretle

ARAŞTIRMA İÇİN, YÖK TEZ MERKEZİ, GOOGLE SCHOLAR KULLANILABİLİR.

ÖDEVİNİZ MAKSİMUM 10 SAYFA OLACAKTIR.

ÖDEV TESLİM TARİHLERİNE LÜTFEN DİKKAT EİNİZ. İLGİLİ TARİHTEN SONRA ÖDEV YÜKLEMESİ GERÇEKLEŞTİRİLEMEYECEKTİR.

## Gönderim durumu

Gönderim durumu	Taslak (gönderilmedi)
Puan durumu	Puanlanmamış
Kalan süre	11 gün 9 saat
Son düzenleme	Tuesday, 18 April 2023, 2:36 PM
Dosya gönderimleri	ALI_ERŞAN.pdf 18 April 2023, 2:36 PM

Gönderim yorumları ▶ Yorumlar (0)

Gönderimi düzenleyin Gönderimi kaldır

Yine de gönderiminizde değişiklik yapabilirsiniz.

Ödevi gönder

Şekil 7. Ödevlerin İlgili Öğretim Elemanına gönderiminin onaylanması

Şekil 7'de görülen ekran da yapılacak işlemler **ödevi gönderme veya vazgeçerek düzenleme** olanakları sağlamaktadır. Gönderilecek ödevde vazgeçilerek yeni düzenlemeler yapılmak isteniyorsa "**Gönderimi düzenle**" seçeneği tıklanmalıdır. Ödevinizi göndermek istiyorsanız

“Ödevi gönder” seçeneğini tıklayınız. “Ödevi gönder” seçeneği tıklanınca Şekil 8’de görülen son onay menüsü gelecektir.

### ARA SINAV ÖDEVİ

ARAŞTIRMA İÇİN, YÖK TEZ MERKEZİ, GOOGLE SCHOLAR KULLANILABİLİR.

ÖDEVİNİZ MAKSİMUM 10 SAYFA OLACAKTIR.

ÖDEV TESLİM TARİHLERİNE LÜTFEN DİKKAT EDİNİZ. İLGİLİ TARİHTEN SONRA ÖDEV YÜKLEMESİ GERÇEKLEŞTİRİLEMEYECEKTİR.

Confirm submission

Bu ödev, başkalarının eserlerinin kullanımını kabul ettiğim durumlar haricinde kendi eserimdir.

Çalışmanızı notlandırılması için göndermek istediğinize emin misiniz? Bundan sonra değişiklik yapamayacaksınız.

Bu formda ! işaretli alanlar gereklidir.

Şekil 8. Ödev onay ekranı.

Şekil 8’de görülen **“Bu ödev, başkalarının eserlerinin kullanımını kabul ettiğim durumlar haricinde kendi eserimdir.”** Seçeneği onaylandıktan sonra **“Devam”** tuşuna basınız. **Devam tuşuna bastıktan sonra değişiklik yapılamayacaktır.** Ödeviniz sisteme yüklenmiştir. Yüklendiğine dair bilgiler Şekil 9’da görülmektedir. Gönderim durumu açıklamasında **“Notlandırılması için gönderildi”** ifadesini görmeniz gerekmektedir.

### ARA SINAV ÖDEVİ

Açıldı: Monday, 17 April 2023, 12:00 AM  
Son tarih: Sunday, 30 April 2023, 12:00 AM


Yapıldı

ARAŞTIRMA İÇİN, YÖK TEZ MERKEZİ, GOOGLE SCHOLAR KULLANILABİLİR.

ÖDEVİNİZ MAKSİMUM 10 SAYFA OLACAKTIR.

ÖDEV TESLİM TARİHLERİNE LÜTFEN DİKKAT EİNİZ. İLGİLİ TARİHTEN SONRA ÖDEV YÜKLEMESİ GERÇEKLEŞTİRİLEMEYECEKTİR.

#### Gönderim durumu

Gönderim durumu	Not verilmesi için gönderildi
Puan durumu	Puanlanmamış
Kalan süre	11 gün 9 saat
Son düzenleme	Tuesday, 18 April 2023, 2:38 PM
Dosya gönderimleri	 Ali_ERŞAN.pdf 18 April 2023, 2:36 PM
Gönderim yorumları	► Yorumlar (0)

Şekil 9. Ödev yükleme bilgileri.

**ÖDEV YÜKLENMESİ BAŞARIYLA GERÇEKLEŞTİRİLMİŞTİR.**